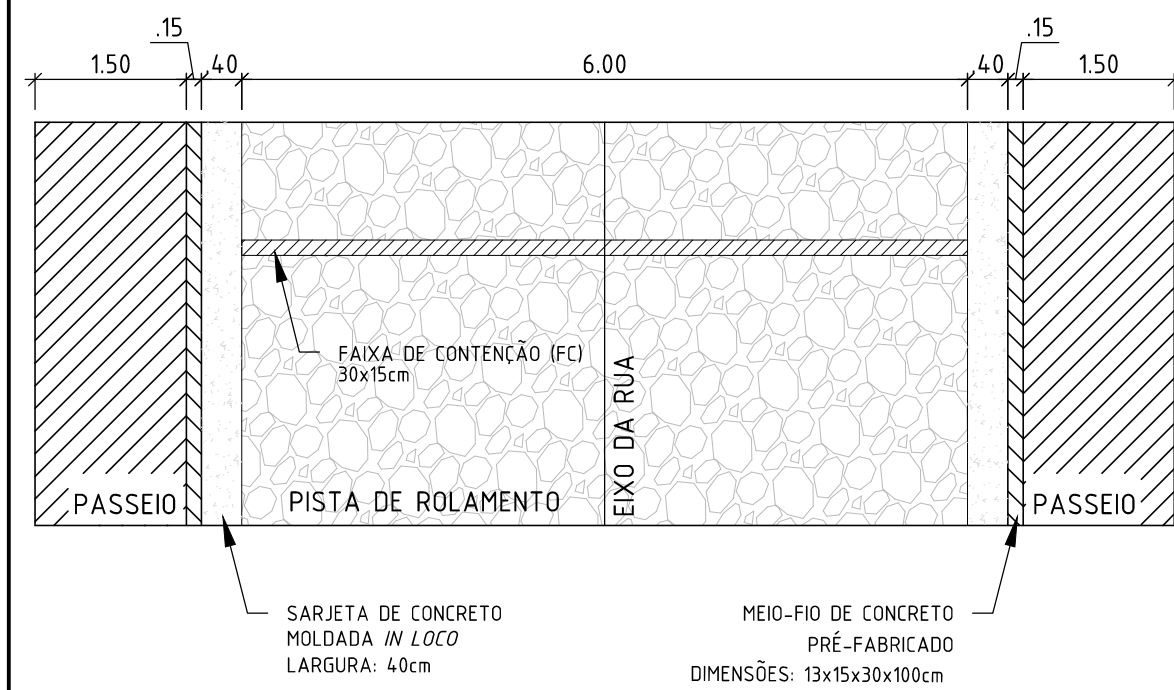
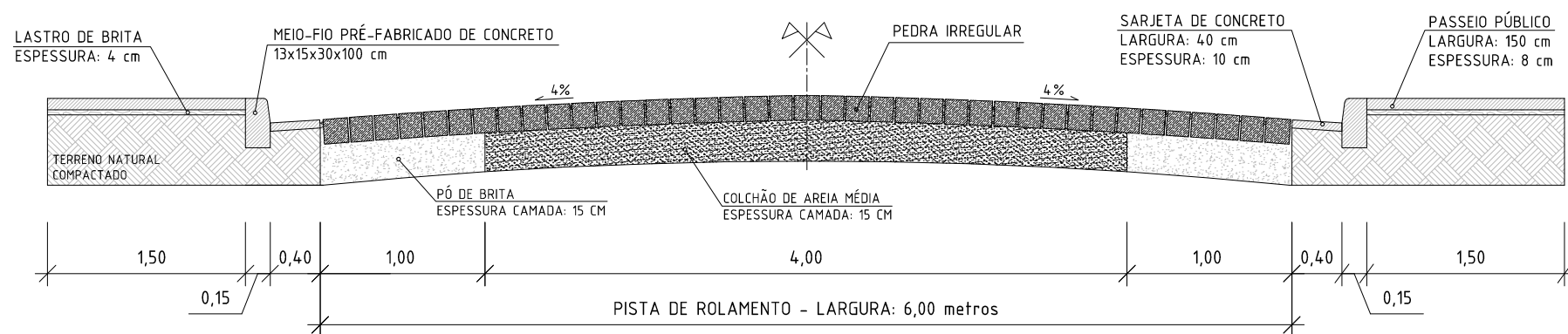


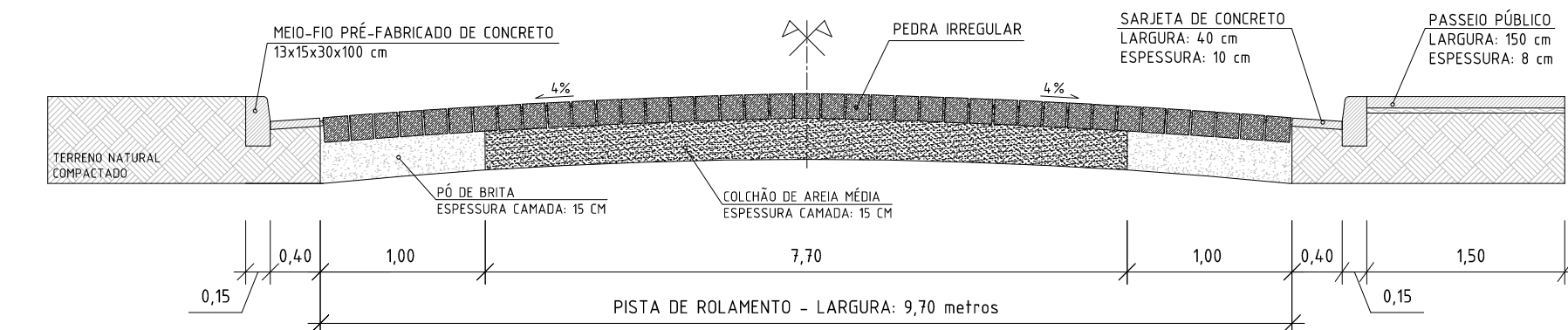
3 PLANTA BAIXA: PROJETO GEOMÉTRICO, PAVIMENTAÇÃO E DE SINALIZAÇÃO VIÁRIA
ESCALA: 1/600



4 PLANTA BAIXA: REPRESENTAÇÃO DA RUA NOVA JERUSALÉM
SEM ESCALA



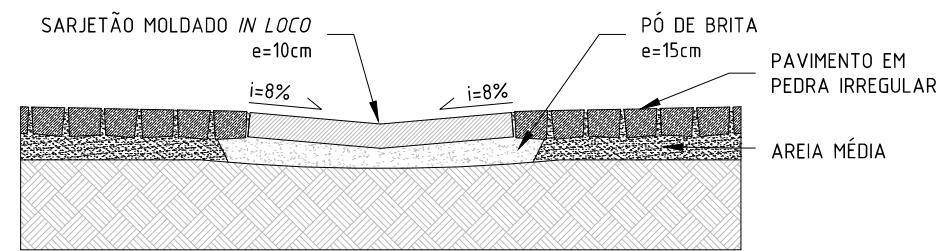
5 CORTE A-A': SEÇÃO TRANSVERSAL DA RUA NOVA JERUSALÉM
SEM ESCALA



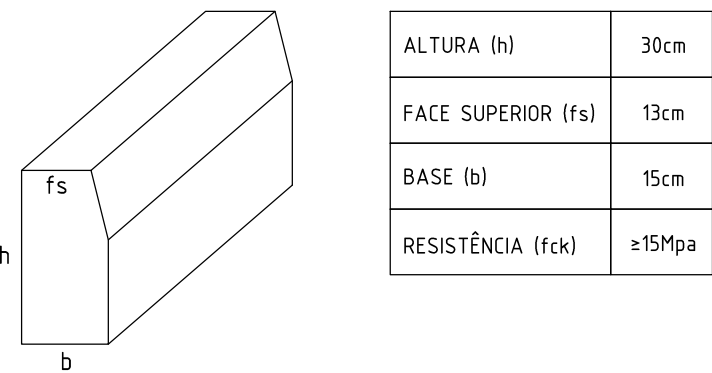
6 CORTE A-A': SEÇÃO TRANSVERSAL DA ESTRADA QUARAI-PASSO DA GUARDA
SEM ESCALA

SOBRE O PAVIMENTO	
Solo	Regularizado e compactado
Base ou Colchão	Areia média e=15cm - Compactar após assentar as pedras
Pedra Irregular	Basalto de boa qualidade, seguir especificações do memorial
Areia de rejunte ou selagem	Areia fina ou sabro fino
Sarjeta	Moldada "in loco" de concreto (Larg.: 40cm x Espess.: 10cm)
Meio-fio	Pré-fabricado de concreto (13x15x30x100cm)
Inclinação da via	-4% do eixo em direção ao meio-fio

QUANTIDADES	
Tipo de pavimento:	Pedra irregular
Extensão:	346,32 m
Área de projeto:	3.281,70 m²
Área de pavimentação:	2.410,92 m²
Meio-fio:	718,42 m
Sarjeta:	718,42 m
Faixa de contenção:	43,40 m



7 DETALHE: EXECUÇÃO DO SARJETÃO
ESCALA: 1/50



8 REPRESENTAÇÃO DO MEIO-FIO DE CONCRETO PRÉ-FABRICADO
SEM ESCALA

Revisão

00	Elaboração do projeto	05/11/17
01	Adição do trecho da Estrada Quaraí-P. Guarda	31/01/18
02	Reenvio da R01 assinada pelo Prefeito	19/03/18
03	Adição de passeio público em alguns trechos	18/12/18

Prefeitura Municipal de Quaraí

Obra/serviço: Qualificação de vias urbanas - Pavimentação com pedra irregular		
Local: Rua Nova Jerusalém e Estrada Municipal Quaraí-Passo da Guarda		
Prancha: Projeto geométrico, executivo e seção transversal da via urbana		
Extensão: 346,32 metros	Escala: Indicada	Unidade: metro
Data: Dez/2018		Nº: 02-04
Proprietário:		Responsável Técnico:



Mário Raul da Rosa Corrêa
Prefeito Municipal em exercício

Juliano Dornelles Goulart
Eng. Civil - CREA/RS 215.393

Av. Artigas, 310 / Centro / Quaraí/RS / CEP 97560-000
(55) 3423.1301 / www.quaraí.rs.gov.br